



ARAVA[®]

Protegemos tus Sueños



Ficha Técnica INVERNADERO

MODELO 24



MEDIDAS

Largo	6 m	Espaciado de Arcos	1 m
Ancho	4 m	Área Total	24 m ²
Altura del Techo	3 m	Ventilaciones Laterales	1 m

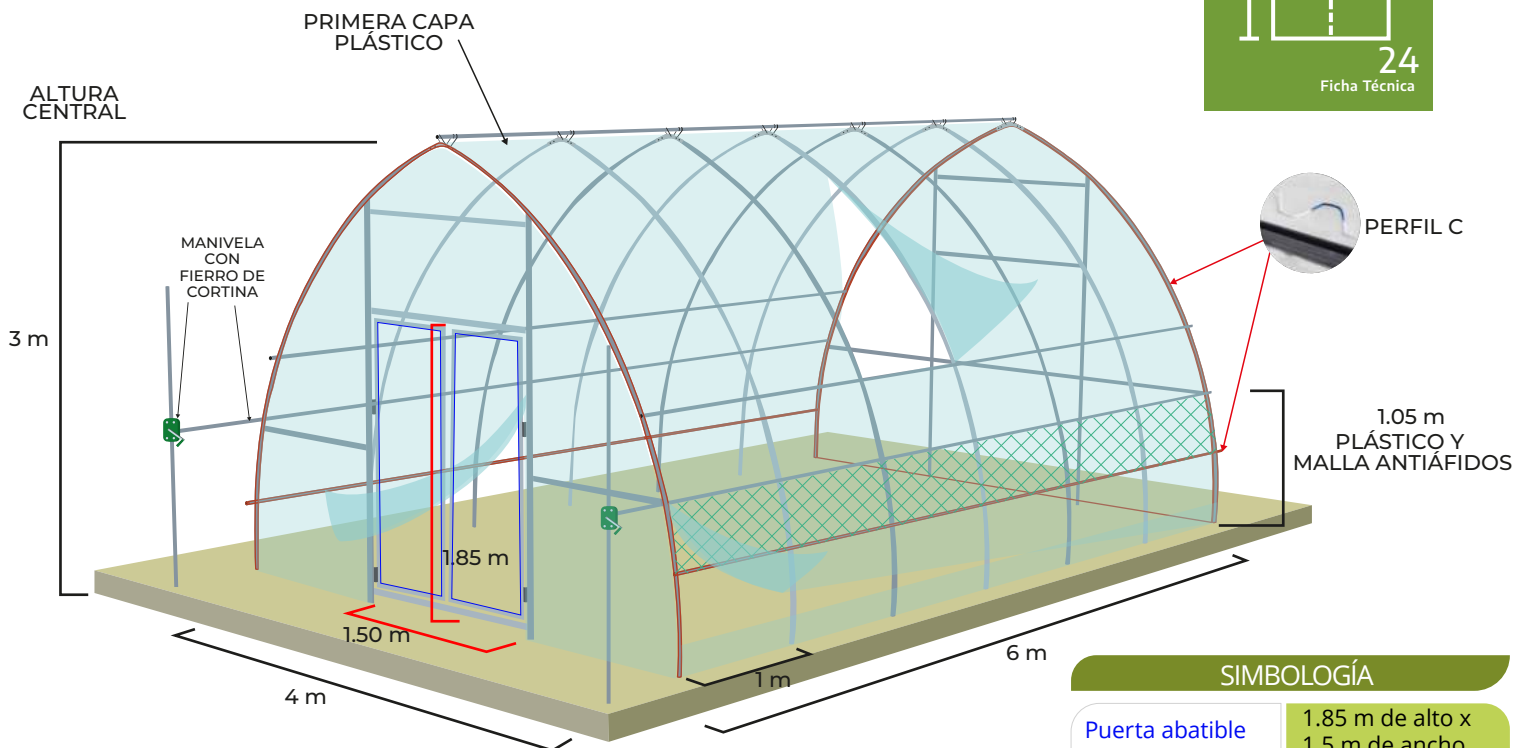
DATOS TÉCNICOS

Carga de Viento	60 Km / hora
Carga de Nieve	20 Cm / m ²
Carga Colgante	10 Kg / m ²
Estructura	Fierro galvanizado en caliente Arcos ø 40 x 2.0 mm Tramos transversales ø 32 x 1.5 mm
Puerta	1.5 m de ancho x 1.85 m de alto

Arava, quiere presentar a usted nuestro nuevo proyecto:

“Invernadero Urbano Modelo 24”, que consiste en la creación de huertos familiares agroecológicos, los cuales, por sus dimensiones y características, le facilitará a usted, cultivar verduras, hortalizas, frutas, flores y todo tipo de especias y hierbas para el consumo diario de su grupo familiar, en este pequeño espacio territorial usted logrará un eficiente aprovechamiento del recurso hídrico, productos libres de químicos y una cosecha constante de productos frescos y saludables.

PLANO GENERAL



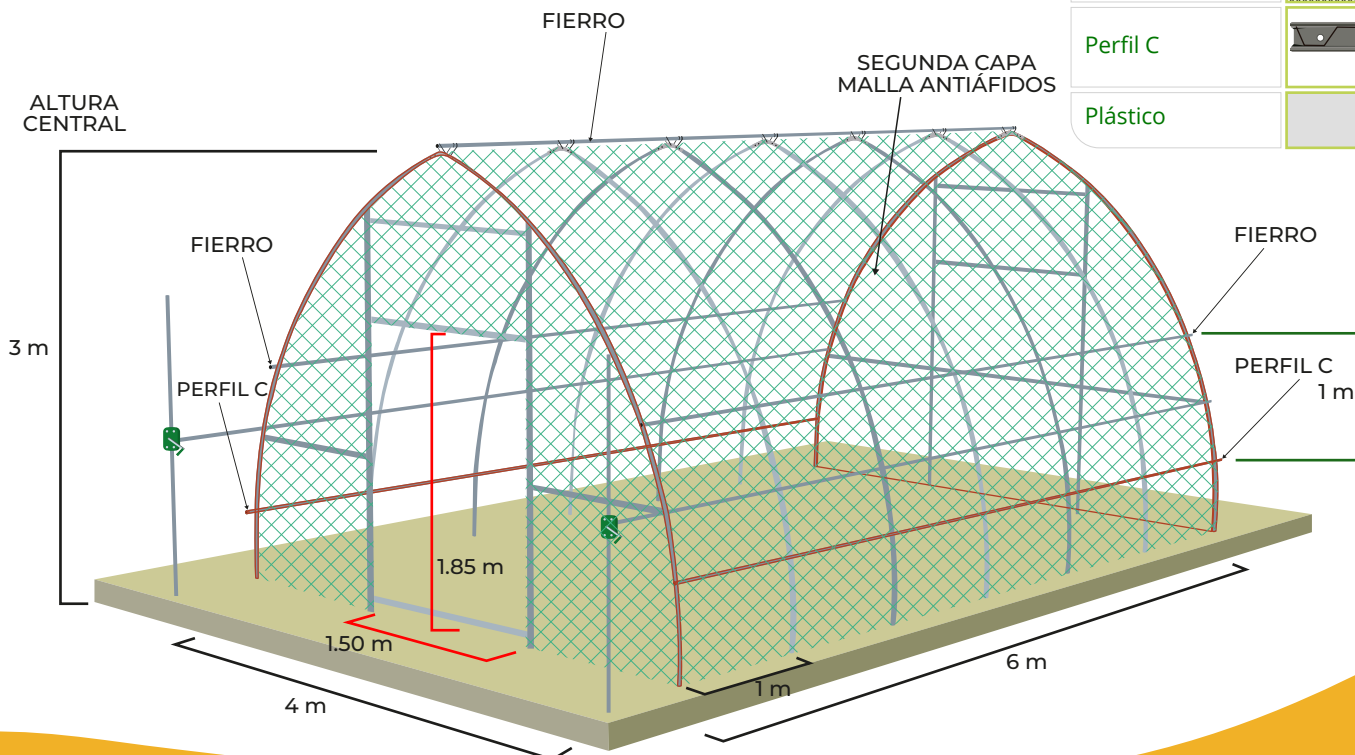
SIMBOLOGÍA

Puerta abatible 1.85 m de alto x 1.5 m de ancho

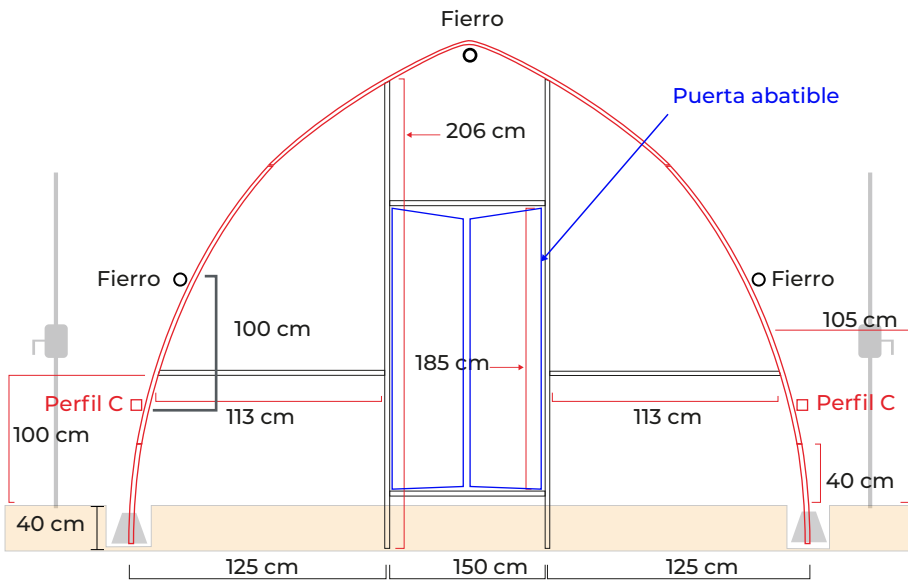
Malla Antiáfidos

Perfil C

Plástico



PLANO FRONTAL

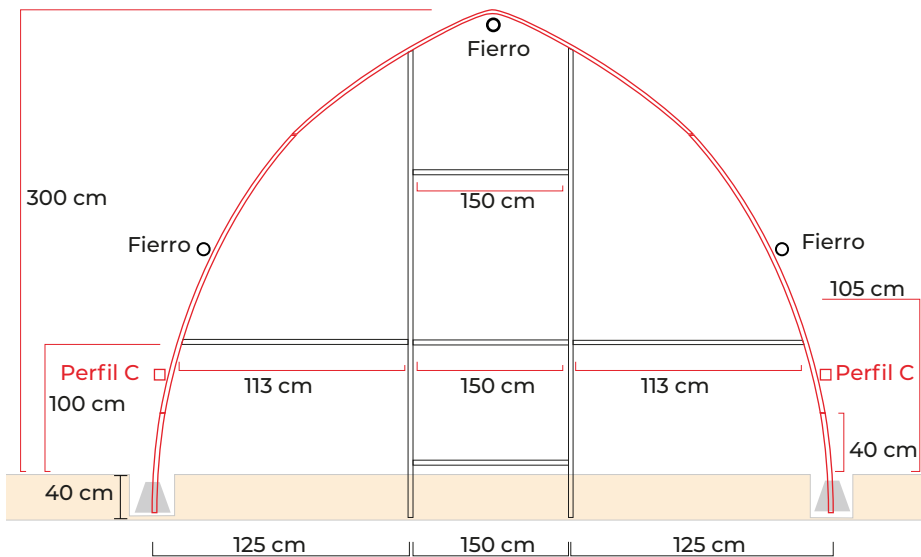


MALLA ANTIÁFIDO

Cubiertas Laterales

- Malla Anti-insecto 110 gr.
- Protección UV.
- Apta para bajar T°, reduce daño por golpes de sol, granizos y vientos.
- Ahorro de recurso hídrico.
- Posee efecto fotoselectivo que perturba la visión de insectos dentro del cultivo.
- Bloquea el 95% de Moscas Blancas y 85 % de Tryps.
- Bloquea las plagas permitiendo el máximo pasaje de aire.

PLANO TRASERO



CUBIERTAS

Techo, Laterales y Frontales

- Tela tejida en polietileno.
- Resistente a roturas.
- Peso 180 gr. / m².
- Protección UV.
- Antigoteo.
- Luz difusa 86%.
- Reduce el consumo de agua a un 40%.
- Mantiene calor y Aumenta durante noches frías.

MODELO 24